

Підприємство КП СПБ "АРСЕНАЛ"  
Територія \_\_\_\_\_  
Організаційно-правова форма господарювання \_\_\_\_\_  
Вид економічної діяльності Дослідження й експериментальні розробки у сфері інших природничих і технічних наук  
Середня кількість працівників <sup>1</sup> 1 171  
Адреса, телефон 01010, м.Київ, вул. Московська, 8

Дата (рік, місяць, число)  
за ЄДРПОУ \_\_\_\_\_  
за КОАТУУ \_\_\_\_\_  
за КОПФГ \_\_\_\_\_  
за КВЕД \_\_\_\_\_

КОДИ	
	01
	14307357
	80382000
	145
	72.19

Одиниця виміру: тис. грн. без десяткового знака (окрім розділу IV Звіту про фінансові результати (Звіту про сукупний дохід) (форма N 2), грошові показники якого наводяться в гривнях з копійками)

Складено (зробити позначку "V" у відповідній клітинці):  
за положеннями (стандатами) бухгалтерського обліку  
за міжнародними стандартами фінансової звітності

V
---

**Баланс (Звіт про фінансовий стан)**  
на 1 СІЧНЯ 2020 року

Форма № 1      Код за ДКУД 1801001

АКТИВ	Код рядка	На початок звітного періоду	На кінець звітного періоду
1	2	3	4
<b>I. Необоротні активи</b>			
Нематеріальні активи	1000	7916	5962
первісна вартість	1001	16576	16960
накопичена амортизація	1002	8660	10998
Незавершені капітальні інвестиції	1005	2591	5422
Основні засоби	1010	96668	85503
первісна вартість	1011	225309	224614
знос	1012	128641	139111
Інвестиційна нерухомість	1015	92	96
Первісна вартість інвестиційної нерухомості	1016	187	217
Знос інвестиційної нерухомості	1017	95	121
Довгострокові біологічні активи	1020		
Довгострокові фінансові інвестиції: які обліковуються за методом участі в капіталі інших підприємств	1030		
інші фінансові інвестиції	1035		
Довгострокова дебіторська заборгованість	1040		
Відстрочені податкові активи	1045		
Інші необоротні активи	1090		
Усього за розділом I	1095	107267	96983
<b>II. Оборотні активи</b>			
Запаси	1100	260123	250745
Виробничі запаси	1101	13910	16994
Незавершене виробництво	1102	232766	218698
Готова продукція	1103	13447	15053
Поточні біологічні активи	1110		
Дебіторська заборгованість за продукцію, товари, роботи, послуги	1125	45411	16496
Дебіторська заборгованість за розрахунками:			
за виданими авансами	1130	5646	6536
з бюджетом	1135	2879	4397
у тому числі з податку на прибуток	1136	12	12
Інша поточна дебіторська заборгованість	1155	19393	18900
Поточні фінансові інвестиції	1160		
Гроші та їх еквіваленти	1165	609	11043
Готівка	1166	50	41
Рахунки в банках	1167	559	11002
Витрати майбутніх періодів	1170	10664	11556
Інші оборотні активи	1190	9467	2364
Усього за розділом II	1195	354192	322037
<b>III. Необоротні активи, утримувані для продажу, та групи вибуття</b>	1200		
<b>Баланс</b>	1300	461459	419020

28

Пасив	Код рядка	На початок звітного періоду	На кінець звітного періоду
I	2	3	4
<b>I. Власний капітал</b>			
Зареєстрований (пайовий) капітал	1400	65464	65464
Капітал у дооцінках	1405		
Додатковий капітал	1410	159166	159984
Резервний капітал	1415	285	285
Нерозподілений прибуток (непокритий збиток)	1420	24803	25287
Неоплачений капітал	1425	( )	( )
Вилучений капітал	1430	( 9883)	( 9883)
Усього за розділом I	1495	239835	241137
<b>II. Довгострокові зобов'язання і забезпечення</b>			
Відстрочені податкові зобов'язання	1500		
Довгострокові кредити банків	1510		
Інші довгострокові зобов'язання	1515		
Довгострокові забезпечення	1520		
Цільове фінансування	1525		
Усього за розділом II	1595	0	0
<b>III. Поточні зобов'язання і забезпечення</b>			
Короткострокові кредити банків	1600		
Поточна кредиторська заборгованість за:			
довгостроковими зобов'язаннями	1610		
товари, роботи, послуги	1615	10723	12164
розрахунками з бюджетом	1620	4057	1846
у тому числі з податку на прибуток	1621		
розрахунками зі страхування	1625	2099	1487
розрахунками з оплати праці	1630	15009	5960
Поточна кредиторська заборгованість за одержаними авансами	1635	186603	152919
Поточні забезпечення	1660	1410	2427
Доходи майбутніх періодів	1665		
Інші поточні зобов'язання	1690	1723	1080
Усього за розділом III	1695	221624	177883
<b>IV. Зобов'язання, пов'язані з необоротними активами, утримуваними для продажу, та групами вибуття</b>	1700		
Баланс	1900	461459	419020


Директор

Лихоліт М.І.

Головний бухгалтер

Бабюк Ю.О.

I Визначається в порядку, встановленому центральним органом виконавчої влади, що реалізує державну політику у сфері статистики.



24

## Звіт про фінансові результати (Звіт про сукупний дохід)

за 2019 рік

Форма № 2 Код за ДКУД

1801001

## I. ФІНАНСОВІ РЕЗУЛЬТАТИ

Актив	Код рядка	За звітний період	За аналогічний період попереднього року
1	2	3	4
Чистий дохід від реалізації продукції (товарів, робіт, послуг)	2000	240952	106432
Собівартість реалізованої продукції (товарів, робіт, послуг)	2050	( 205108 )	( 95062 )
Валовий:			
прибуток	2090	35844	11370
збиток	2095	( )	( )
Інші операційні доходи	2120	7679	6739
Адміністративні витрати	2130	( 24429 )	( 22110 )
Витрати на збут	2150	( 6428 )	( 1177 )
Інші операційні витрати	2180	( 11111 )	( 6272 )
Фінансовий результат від операційної діяльності:			
прибуток	2190	1555	
збиток	2195	( )	( 11450 )
Дохід від участі в капіталі	2200		
Інші фінансові доходи	2220		
Інші доходи	2240		
Фінансові витрати	2250	( )	( )
Втрати від участі в капіталі	2255	( )	( )
Інші витрати	2270	( )	( )
Фінансовий результат до оподаткування:			
прибуток	2290	1555	
збиток	2295	( )	( 11450 )
Витрати (дохід) з податку на прибуток	2300		
Прибуток (збиток) від припиненої діяльності після оподаткування	2305		
Чистий фінансовий результат:			
прибуток	2350	1555	
збиток	2355	( )	( 11450 )

## II. СУКУПНИЙ ДОХІД

Актив	Код рядка	За звітний період	За аналогічний період попереднього року
1	2	3	4
Дооцінка (уцінка) необоротних активів	2400		
Дооцінка (уцінка) фінансових інструментів	2405		
Накопичені курсові різниці	2410		
Частка іншого сукупного доходу асоційованих та спільних підприємств	2415		
Інший сукупний дохід	2445		
Інший сукупний дохід до оподаткування	2450	0	0
Податок на прибуток, пов'язаний з іншим сукупним доходом	2455		
Інший сукупний дохід після оподаткування	2460	0	0
Сукупний дохід (сума рядків 2350, 2355 та 2460)	2465	1555	11450

## III. ЕЛЕМЕНТИ ОПЕРАЦІЙНИХ ВИТРАТ

Актив	Код рядка	За звітний період	За аналогічний період попереднього року
1	2	3	4
Матеріальні затрати	2500	52658	45209
Витрати на оплату праці	2505	117154	112487
Відрахування на соціальні заходи	2510	25276	24763
Амортизація	2515	13900	13472
Інші операційні витрати	2520	25626	16622
Разом	2550	234614	212553

## IV. РОЗРАХУНОК ПОКАЗНИКІВ ПРИБУТКОВОСТІ АКЦІЙ

Актив	Код рядка	За звітний період	За аналогічний період попереднього року
1	2	3	4
Середньорічна кількість простих акцій	2600		
Скоригована середньорічна кількість простих акцій	2605		
Чистий прибуток (збиток) на одну просту акцію	2610		
Скоригований чистий прибуток (збиток) на одну просту акцію	2615		
Дивіденди на одну просту акцію	2650		

Директор

Лихоліт М.І.

Головний бухгалтер

Бабюк Ю.О.



Підприємство КП СПБ "АРСЕНАЛ"  
 Територія \_\_\_\_\_  
 Організаційно-правова форма господарювання \_\_\_\_\_  
 Вид економічної діяльності Дослідження й експериментальні розробки у сфері інших природничих і технічних наук

Дата (рік, місяць, число)  
 за ЄДРПОУ \_\_\_\_\_  
 за КОАТУУ \_\_\_\_\_  
 за КОПФГ \_\_\_\_\_  
 за КВЕД \_\_\_\_\_

КОДИ	
	14307357
	80382000
	145
	72.19

Складено (зробити позначку "V" у відповідній клітинці):  
 за положеннями (стандантами) бухгалтерського обліку  
 за міжнародними стандартами фінансової звітності  
 Одиниця виміру: \_\_\_\_\_ тис.грн.

V

**Звіт про рух грошових коштів (за прямим методом)**  
**за 2019 рік**

Форма № 3

Код за ДКУД

1801009


1	2	3	4
I. Рух коштів у результаті операційної діяльності	3000	77 312,0	57 570,0
Надходження від:			
Реалізації продукції (товарів, робіт, послуг)			
Повернення податків і зборів	3005		
у тому числі податку на додану вартість	3006		
Цільового фінансування	3010	46,0	59,0
Надходження авансів від покупців і замовників	3015	165 367,0	109 738,0
Надходження від повернення авансів	3020	1 107,0	45,0
Надходження від відсотків за залишками коштів на поточних рахунках	3025		3,0
Надходження від боржників неустойки (штрафів, пені)	3035	506,0	582,0
Надходження від операційної оренди	3040	49,0	40,0
Інші надходження	3095	22 917,0	27 429,0
Витрачання на оплату:	3100	( 71 276,0 )	( 58 624,0 )
Товарів (робіт, послуг)			
Праці	3105	( 106 840,0 )	( 76 976,0 )
Відрахувань на соціальні заходи	3110	( 26 545,0 )	( 22 810,0 )
Зобов'язань з податків і зборів	3115	( 43 328,0 )	( 29 952,0 )
Витрачання на оплату зобов'язань з податку на прибуток	3116		342,0
Витрачання на оплату зобов'язань з податку на додану вартість	3117	12 296,0	6 737,0
Витрачання на оплату зобов'язань з інших податків і зборів	3118	31 032,0	22 873,0
Витрачання на оплату авансів	3135	( 3 627,0 )	( 3 187,0 )
Витрачання на оплату повернення авансів	3140	( 332,0 )	( 399,0 )
Інші витрачання	3190	( 4 128,0 )	( 5 877,0 )
Чистий рух коштів від операційної діяльності	3195	11 228,0	-2 359,0
II. Рух коштів у результаті інвестиційної діяльності	3200		
Надходження від реалізації:			
фінансових інвестицій			
необоротних активів	3205		
Надходження від отриманих:	3215		
відсотків			
дивідендів	3220		
Надходження від деривативів	3225		
Інші надходження	3250		
Витрачання на придбання:	3255	( )	( )
фінансових інвестицій			
необоротних активів	3260	( 323,0 )	( 10 316,0 )
Виплати за деривативами	3270	( )	( )
Інші платежі	3290	( )	( )
Чистий рух коштів від інвестиційної діяльності	3295	-323,0	-10 316,0

42

1	2	3	4
III. Рух коштів у результаті фінансової діяльності	3300		
Надходження від:			
Власного капіталу			
Отримання позик	3305		
Інші надходження	3340		
Витрачання на:	3345	( )	( )
Викуп власних акцій			
Погашення позик	3350	( )	( )
Сплату дивідендів	3355	( )	( )
Інші платежі	3390	( )	( )
Чистий рух коштів від фінансової діяльності	3395	0,0	0,0
Чистий рух грошових коштів за звітний період	3400	10 905,0	-12 675,0
Залишок коштів на початок року	3405	609,0	13 338,0
Вплив зміни валютних курсів на залишок коштів	3410	-471,0	-54,0
Залишок коштів на кінець року	3415	11 043,0	609,0

Керівник

Головний бухгалтер



Лихоліт М.І.

Бабюк Ю.О.

Затверджено наказом Міністерства фінансів України від  
29.11.2000 р. № 302  
(із змінами, передбаченими наказом від 14 жовтня 2008 р.  
№ 1238)

Підприємство КП СПБ "АРСЕНАЛ"  
Територія \_\_\_\_\_  
Орган державного управління Державне космічне агентство України  
Організаційно-правова форма господарювання \_\_\_\_\_  
Вид економічної діяльності Дослідження й експериментальні розробки у сфері інших природничих і технічних наук  
Середня кількість працівників \_\_\_\_\_  
Одиниця виміру: тис.грн

Дата (рік, місяць, число)  
за ЄДРПОУ  
за КОАТУУ  
за СПОДУ  
за КОПФГ  
за КВЕД  
Контрольна сума

Коди
14307357
80382000
30524
145
72.19

### ПРИМІТКИ ДО РІЧНОЇ ФІНАНСОВОЇ ЗВІТНОСТІ

на 1 СІЧНЯ 2020р.

Форма № 5

Код за ДКУД 1801008

тис.грн

#### I. Нематеріальні активи

Групи нематеріальних активів	Код рядка	Залишок на початок року		Надійшло за рік	Переоц. (дооцін. +, уцінка -)		Вибуло за рік		Нараховано амортизації за рік	Втрати від зменшення користності за рік	Інші зміни за рік		Залишок на кінець року	
		первісна (переоцінена) вартість	накопичена амортизація		первісної (переоціненої) вартості	накопичена амортизація	первісна (переоцінена) вартість	накопичена амортизація			первісної (переоціненої) вартості	накопиченої амортизації	первісна (переоцінена) вартість	накопичена амортизація
1	2	3	4	5	6	7	8	9	10	11	12	13	14	15
Права користування природними ресурсами	010													
Права користування майном	020													
Права на знаки для товарів і послуг	030													
Права на об'єкти промислової власності	040	707	455						35				707	490
Авторські та суміжні з ними права	050	15 167	7 549	381					2 279				15 548	9 828
	060													
Інші нематеріальні активи	070	702	656	3					24				705	680
Разом	080	16 576	8 660	384					2 338				16 960	10 998
Гудвіл	090													

З рядка 080, Графа 14 вартість нематеріальних активів, щодо яких існує обмеження права власності ( 081 ) \_\_\_\_\_  
вартість оформлених у заставу нематеріальних активів ( 082 ) \_\_\_\_\_  
вартість створених підприємством нематеріальних активів ( 083 ) 384  
З рядка 080, Графа 5 , вартість нематеріальних активів, отриманих за рахунок цільових асигнувань ( 084 ) \_\_\_\_\_  
З рядка 080, Графа 15 накопичена амортизація нематеріальних активів, щодо яких існує обмеження права власності ( 085 ) \_\_\_\_\_

Handwritten signature or mark.

II. Основні засоби

Групи нематеріальних активів	Код рядка	Залишок на початок року		Надійшло за рік	Переоцінка (+, уцінка -)		Вибуло за рік		Нараховано амортизації за рік	Втрати від зменшення корисності за рік	Інші зміни за рік		Залишок на кінець року		у тому числі			
		первісна (переоцінена) вартість	накопичена амортизація		первісною (переоціненою) вартістю	накопичена амортизація	первісна (переоцінена) вартість	накопичена амортизація			первісною (переоціненою) вартістю	накопиченої амортизації	первісна (переоцінена) вартість	накопичена амортизація	Одержані за фінанс.орендою		передані в оперативну оренду	
															первісна (переоцінена) вартість	знос	первісна (переоцінена) вартість	знос
1	2	3	4	5	6	7	8	9	10	11	12	13	14	15	16	17	18	19
Земельні ділянки	100																	
Інвестиційна нерухомість	105	187	95						2		30	24	217	121			217	121
Капітальні витрати на поліпшення земель	110																	
Будинки, споруди та передавальні пристрої	120	82 932	46 336	164					909		- 30	- 24	83 066	47 221				
Машини та обладнання	130	122 373	66 074	62			616	616	10 025				121 819	75 483				
Транспортні засоби	140	3 806	2 852				15	15	108				3 791	2 945				
Інструменти, прилади, інвентар (меблі)	150	8 433	7 782				198	198	103				8 235	7 687				
Робоча і продуктивна худоба	160																	
Багаторічні насадження	170																	
Інші основні засоби	180	3 936	1 768	68			92	92	308				3 912	1 984				
Бібліотечні фонди	190	355	355	35			41	41	35				349	349				
Малоцінні необоротні матеріальні активи	200	3 450	3 450	72			103	103	72				3 419	3 419				
Тимчасові (нетитульні) споруди	210																	
Природні ресурси	220																	
Інвентарна тара	230																	
Предмети прокату	240																	
Інші необоротні матеріальні активи	250	24	24				1	1					23	23				
Разом	260	225 496	128 736	401			1 066	1 066	11 562				224 831	139 232			217	121

- З рядка 260, Графа 14 : вартість основних засобів, щодо яких існують передбачені чинним законодавством обмеження права власності ( 261 ) \_\_\_\_\_ ;
- вартість оформлених у заставу основних засобів ( 262 ) \_\_\_\_\_ ;
- залишкова вартість основних засобів, що тимчасово не використовуються (консервація, реконструкція тощо) ( 263 ) \_\_\_\_\_ ;
- первісна (переоцінена) вартість повністю амортизованих основних засобів ( 264 ) \_\_\_\_\_ 64 068 ;
- основні засоби орендованих цілісних майнових комплексів ( 2641 ) \_\_\_\_\_ ;
- З рядка 260, Графа 8 : вартість основних засобів, призначених для продажу ( 265 ) \_\_\_\_\_ ;
- залишкова вартість основних засобів, утрачених у наслідок надзвичайних подій ( 2651 ) \_\_\_\_\_ ;
- З рядка 260, Графа 5 : вартість основних засобів, придбаних за рахунок цільового фінансування ( 266 ) \_\_\_\_\_ ;
- вартість основних засобів, що взяті в операційну оренду ( 267 ) \_\_\_\_\_ ;
- З рядка 260, Графа 15 : знос основних засобів, щодо яких існують обмеження права власності ( 268 ) \_\_\_\_\_ ;
- З рядка 105, Графа 14 : вартість інвестиційної нерухомості оціненою за справедливою вартістю ( 269 ) \_\_\_\_\_ ;

82



### III. Капітальні інвестиції

Найменування показника	Код рядка	За 1	На кінець року	
			2	4
Капітальне будівництво	280			
Придбання (виготовлення) основних засобів	290		896	1 521
Придбання (виготовлення) інших необоротних матеріалів	300		839	732
Придбання (створення) нематеріальних активів	310		1 881	3 169
Придбання (виращування) довгострокових біологічних ак	320			
Інші	330			
Разом	340		3 616	5 422

З рядка 340 графа 1

капітальні інвестиції в інвестиційну нерухомість (341) 341 \_\_\_\_\_

фінансові витрати, включені до капітальних інвестицій (342) 342 \_\_\_\_\_

### IV. Фінансові інвестиції

Найменування показника	Код рядка	За рік	На кінець року	
			довгострокові	поточні
А. Фінансові інвестиції за методом участі в капіталі в асоційовані підприємства	350			
дочірні підприємства	360			
спільну діяльність	370			
Б. Інші фінансові інвестиції: в частки і паї у статутному капіталі інших підприємств	380			
акції	390			
облігації	400			
інші	410			
Разом (розд.А + розд.Б)	420			

З рядка 1035 графа 4 Балансу (Звіту про фінансовий стан) Інші довгострокові фінансові інвестиції відображені: за собівартістю..... ( 421 ) \_\_\_\_\_

за справедливою вартістю..... ( 422 ) \_\_\_\_\_

за амортизованою собівартістю..... ( 423 ) \_\_\_\_\_

З рядка 1160 графа 4 Балансу (Звіту про фінансовий стан) Поточні фінансові інвестиції відображені: за собівартістю..... ( 424 ) \_\_\_\_\_

за справедливою вартістю..... ( 425 ) \_\_\_\_\_

за амортизованою собівартістю..... ( 426 ) \_\_\_\_\_

12

### V. Доходи і витрати

Найменування показника	Код рядка	Доходи	Витрати
	2	3	4
А. Інші операційні доходи і витрати. Операційна оренда активів	440	41	
Операційна курсова різниця	450	2 961	3 163
Реалізація інших оборотних активів	460	500	17
Штрафи, пені, неустойки	470	53	260
Утримання об'єктів житлово-комун. і соціально-культурн. призначення	480	704	1 272
Інші операційні доходи і витрати	490	3 420	6 399
у тому числі: відрахування до резерву сумнівних боргів	491	X	297
непродуктивні витрати і втрати	492	X	
Б. Доходи і втрати від участі в капіталі за інвестиціями в асоційовані підприємства	500		
дочірні підприємства	510		
спільну діяльність	520		
В. Інші фінансові доходи і витрати. Дивіденди	530		X
Проценти	540	X	
Фінансова оренда активів	550		
Інші фінансові доходи і витрати	560		
Г. Інші доходи і витрати. Реалізація фінансових інвестицій	570		
Доходи від об'єднання підприємств	580		
Результат оцінки корисності	590		
Неопераційна курсова різниця	600		
Безоплатно одержані активи	610		X
Списання необоротних активів	620	X	
Інші доходи і витрати	630		

Товарообмінні (бартерні) операції з продукцією (товарами, роботами послугами) ( 631 ) \_\_\_\_\_

Частка доходу від реалізації продукції (товарів, робіт, послуг) за товарообмінними (бартерними) контрактами з пов'язаними сторонами % ( 632 ) \_\_\_\_\_

З рядків 540-560 Графа 4 фінансові витрати уключені до собівартості активів ( 633 ) \_\_\_\_\_

### VI. Грошові кошти

Найменування показника	Код рядка	На кінець року
	2	3
Готівка	640	41
Поточний рахунок у банку	650	11 002
Інші рахунки в банку (акредитиви, чекові книжки)	660	
Грошові кошти в дорозі	670	
Еквіваленти грошових коштів	680	
Разом	690	11 043

З рядка 1090 графа 4 Балансу (Звіту про фінансовий стан) Грошові кошти, використання яких обмежено ( 691 ) \_\_\_\_\_

**VII. Забезпечення і резерви**

Види забезпечення	Код рядка	Залишок на початок року	Збільшення за звітний рік		Вик. звітн. рою	Сторновано невикористану суму у звітному році	Сума очікуван. відшкод. витрат іншою стороною, що врахована при оцінці забезпечення	Залишок на кінець року
			нараховано (створено)	додаткові відрахування				
1	2	3	4	5	6	7	8	9
Забезпечення на виплату відпусток працівникам	710	1 410	11 334		10 317			2 427
Забезпечення наступних витрат на додаткове пенсійне забезпечення	720							
Забезпечення наступних витрат на виконання гарантійних зобов'язань	730							
Забезпечення наступних витрат на реструктуризацію	740							
Забезпечення наступних витрат на виконання зобов'язань щодо обтяжливих контрактів	750		1 957		1 957			
<i>Забезпечення май. допомоги</i>	760		205		146	59		
	770							
Резерв сумнівних боргів	775	851	297					1 148
Разом	780	2 261	13 793		12 420	59		3 575

**VIII. Запаси**

Найменування показника	Код рядка	Балансова вартість на кінець року	Переоцінка за рік	
			збільшення чистої вартості реалізації *	уцінка
1	2	3	4	5
Сировина і матеріали	800	6 636		
Купівельні напівфабрикати та комплектуючі вир	810	8 957		
Паливо	820	30		
Тара і тарні матеріали	830	1		
Будівельні матеріали	840	3		
Запасні частини	850	525		
Матеріали сільськогосподарського призначення	860			
Поточні біологічні активи	870			
Малоцінні та швидкозношувані предмети	880	842		
Незавершене виробництво	890	218 698		
Готова продукція	900	15 053		1
Товари	910			
Разом	920	250 745		1

Із рядка 920 Графа 3 Балансова вартість запасів: відображених за чистою вартістю реалізації..... ( 921 ) \_\_\_\_\_

переданих у переробку..... ( 922 ) \_\_\_\_\_

оформлених в заставу..... ( 923 ) \_\_\_\_\_

переданих на комісію..... ( 924 ) \_\_\_\_\_

Активи на відповідальному зберіганні - (позабалансовий рахунок 02)..... ( 925 ) \_\_\_\_\_

3 рядка 1200 графа 4 Балансу (Звіту про фінансовий стан) запаси призначені для продажу..... ( 926 ) \_\_\_\_\_

**IX. Дебіторська заборгованість**

Найменування показника	Код рядка	Всього на кінець року	у т.ч. за строками непогашення		
			до 12 місяців	від 12 до 18 місяців	від 18 до 36 місяців
1	2	3	4	5	6
Дебіторська заборгованість за товари, роботи, послуги	940	16 496			
Інша поточна дебіторська заборгованість	950	18 900			18 304

Списано у звітному році безнадійної дебіторської заборгованості..... ( 951 ) \_\_\_\_\_

Із рядків 940 і 950 Графа 3 заборгованість з пов'язаними сторонами ( 952 ) \_\_\_\_\_

**X. Нестачі і втрати від псування цінностей**

Найменування показника	Код рядка	Сума
1	2	3
Виявлено (списано) за рік нестачі і втрат	960	
Визнано заборгованістю винних осіб у звітному році	970	
Сума нестачі і втрат, остаточне рішення щодо винуватців за якими на кінець року не прийнято (позабалансовий рахунок)	980	

570

**XI. Будівельні контракти**

Найменування показника	Код рядка	Сума
	2	3
Дохід за будівельними контрактами за звітний рік	1110	
Заборгованість на кінець звітного року: валова замовників	1120	
валова замовникам	1130	
з авансів отриманих	1140	
Сума затриманих коштів на кінець року	1150	
Вартість виконаних субпідрядниками робіт за незавершеними будівельними контрактами	1160	

**XIII. Використання амортизаційних відрахувань**

Найменування показника	Код рядка	Сума
	2	3
Нараховано за звітний рік	1300	13 900
Використано за рік - усього	1310	2 798
у тому числі на: будівництво об'єктів	1311	
придбання (виготовлення) та поліпшення основних засобів	1312	1 355
з них машини та обладнання	1313	575
придбання (створення) нематеріальних активів	1314	1 443
погашення отриманих на капітальні інвестиції позик	1315	
	1316	
	1317	

5

## XII. Податок на прибуток

Найменування показника	Код рядка	Сума
	2	3
Поточний податок на прибуток	1210	
Відстрочені податкові активи: на початок звітного року	1220	
на кінець звітного року	1225	
Відстрочені податкові зобов'язання: на початок звітного року	1230	
на кінець звітного року	1235	
Включено до Звіту про фінансові результати - усього	1240	
у тому числі: поточний податок на прибуток	1241	
зменшення (збільшення) відстрочених податкових активів	1242	
збільшення (зменшення) відстрочених податкових зобов'язань	1243	
Відображення у складі власного капіталу - усього	1250	
у тому числі: поточний податок на прибуток	1251	
зменшення (збільшення) відстрочених податкових активів	1252	
збільшення (зменшення) відстрочених податкових зобов'язань	1253	

**XIV. Біологічні активи**

Групи біологічних активів	Код рядка	Обліковуються за первісною вартістю								Обліковуються за справедливою вартістю						
		Залишок на початок року		Надійшло за рік	Вибуло за рік		Нараховано амортизації за рік	втрати від зменшення корисності	вигоди від відновлення корисності	Залишок на кінець року		залишок на початок року	надійшло за рік	зміни вартості за рік	вибуло за рік	залишок на кінець року
		первісна вартість	накопичена амортизація		первісна вартість	накопичена амортизація				первісна вартість	накопичена амортизація					
1	2	3	4	5	6	7	8	9	10	11	12	13	14	15	16	17
Довгострокові біологічні активи – усього в тому числі:	1410															
робоча худоба	1411															
продуктивна худоба	1412															
багаторічні насадження	1413															
	1414															
інші довгострокові біологічні активи	1415															
Поточні біологічні активи – усього в тому числі:	1420		X			X	X				X					
тварини на вирощуванні та відгодівлі	1421		X			X	X				X					
біологічні активи в стані біологічних перетворень (крім тварин на вирощуванні та відгодівлі)	1422		X			X	X				X					
	1423		X			X	X				X					
інші поточні біологічні активи	1424		X			X	X				X					
Разом	1430															

З рядка 1430 Графа 5 і Графа 14 вартість біологічних активів, придбаних за рахунок цільового фінансування (1431) \_\_\_\_\_

З рядка 1430 Графа 6 і Графа 16 залишкова вартість довгострокових біологічних активів, первісна вартість поточних біологічних активів і справедлива вартість біологічних активів, утрачених унаслідок надзвичайних подій (1432) \_\_\_\_\_

З рядка 1430 Графа 11 і Графа 17 балансова вартість біологічних активів, щодо яких існують передбачені законодавством обмеження права власності (1433) \_\_\_\_\_


595

**XV. Фінансові результати від первісного визнання та реалізації сільськогосподарської продукції та додаткових біологічних активів**

Найменування показника	Код рядка	Вартість первісного визнання	Витрати, пов'язані з біологічними перетвореннями	Результат від первісного визнання		Уцінка	Відхилення від реалізації	Собівартість реалізації	Фінансовий результат (прибуток +, збиток -) від реалізації	
				дохід	витрати				реалізації	первісного визнання та реалізації
1	2	3	4	5	6	7	8	9	10	11
Продукція та додаткові біологічні активи рослинництва - усього	1500									
у тому числі:										
зернові і зернобобові	1510									
з них:	1511									
пшениця										
соя	1512									
соняшник	1513									
ріпак	1514									
цукрові буряки (фабричні)	1515									
картопля	1516									
плоди (зерняткові, кісточкові)	1517									
інша продукція рослинництва	1518									
додаткові біологічні активи рослинництва	1519									
Продукція та додаткові біологічні активи тваринництва - усього	1520									
у тому числі:										
приріст живої маси - усього	1530									
з нього:	1531									
великої рогатої худоби										
свиней	1532									
молоко	1533									
вовна	1534									
яйця	1535									
інша продукція тваринництва	1536									
додаткові біологічні активи тваринництва	1537									
продукція рибництва	1538									
	1539									
Сільськогосподарська продукція та додаткові біологічні активи - разом	1540									

Директор

Головний бухгалтер



Лихоліт М.І.

Бабюк Ю.О.

58